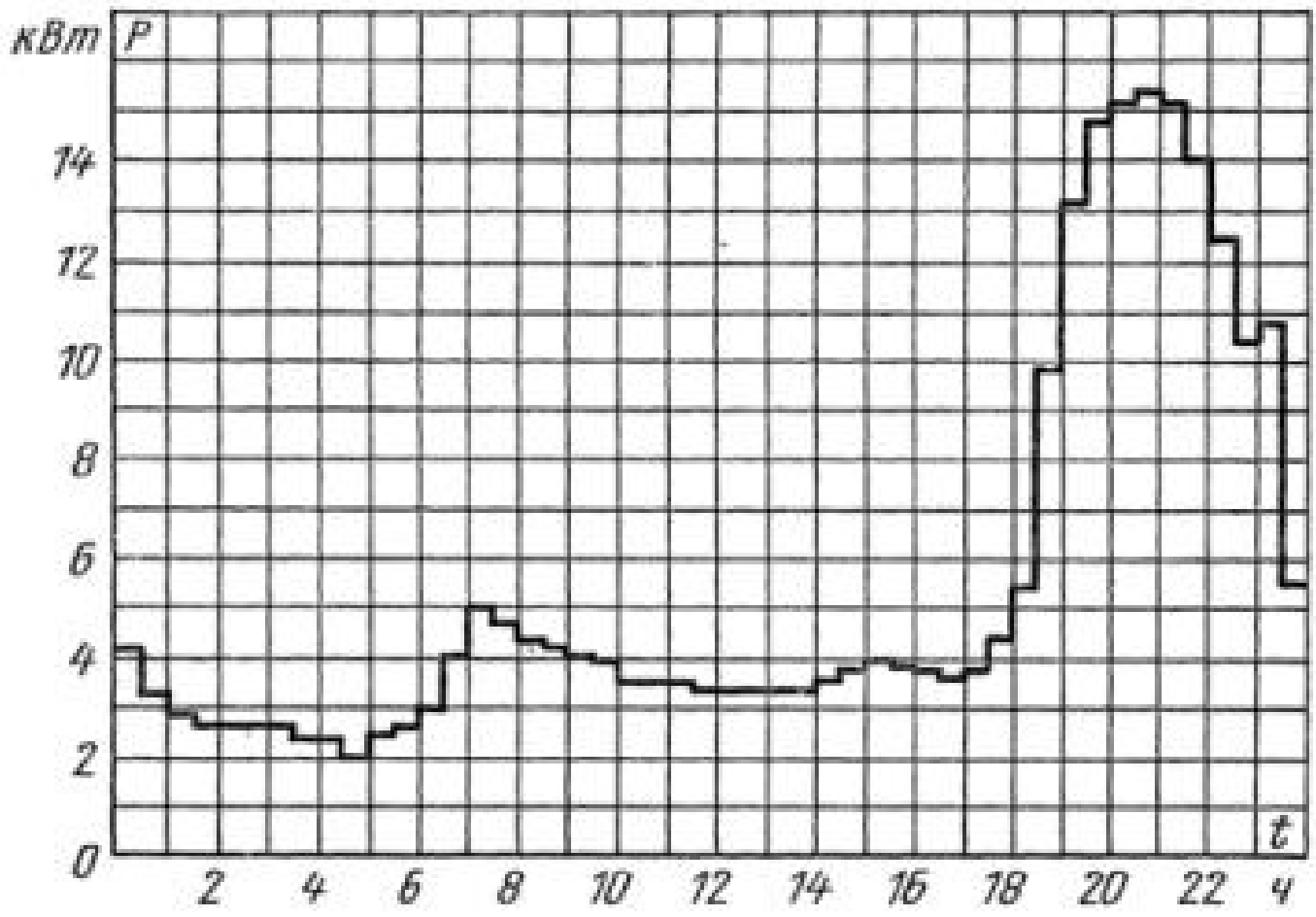


Солнечный майнинг

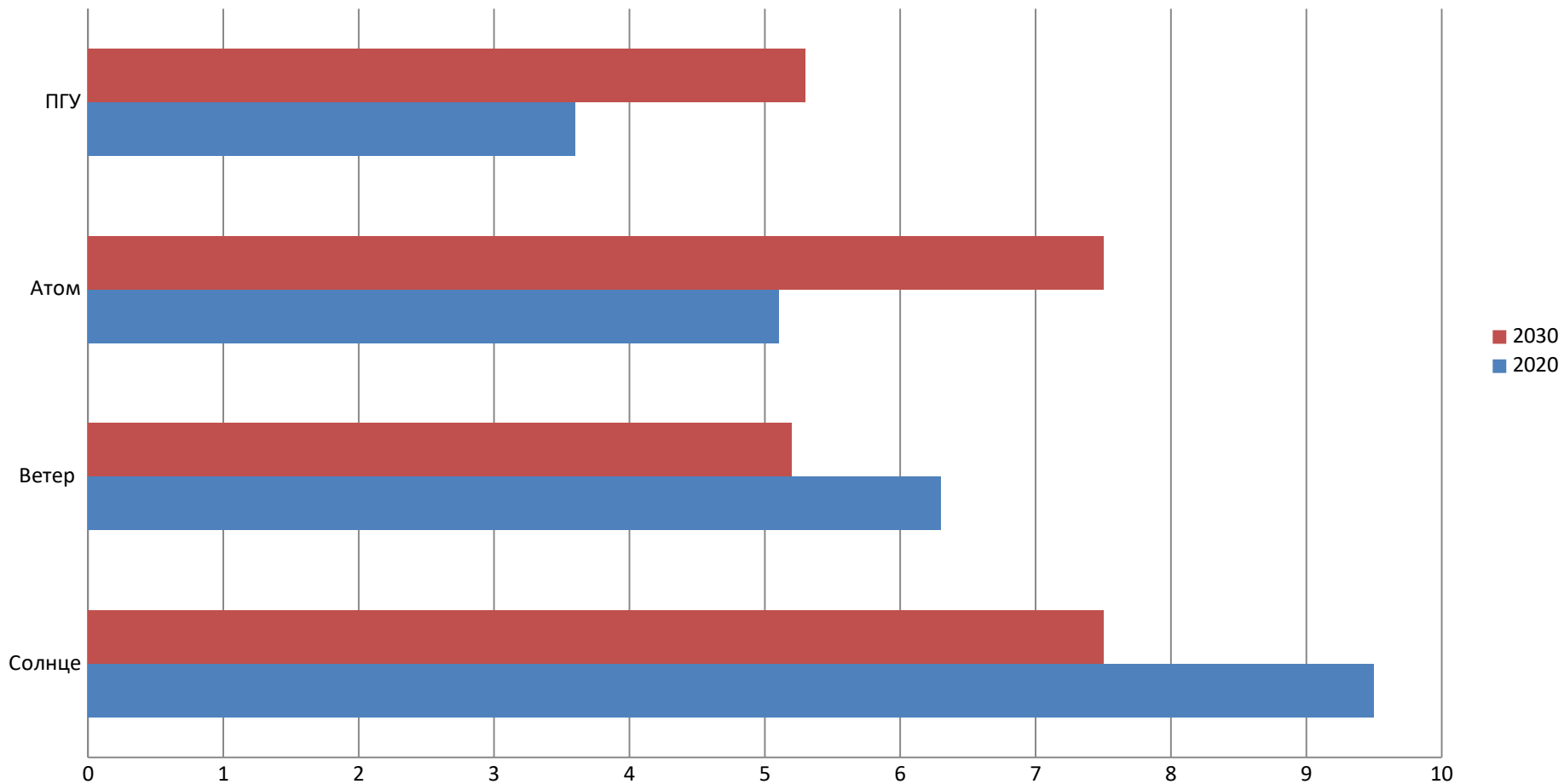


Суточный график потребления



Цена электроэнергии, р/кВт*ч

Цена электроэнергии в 2020 и 2030



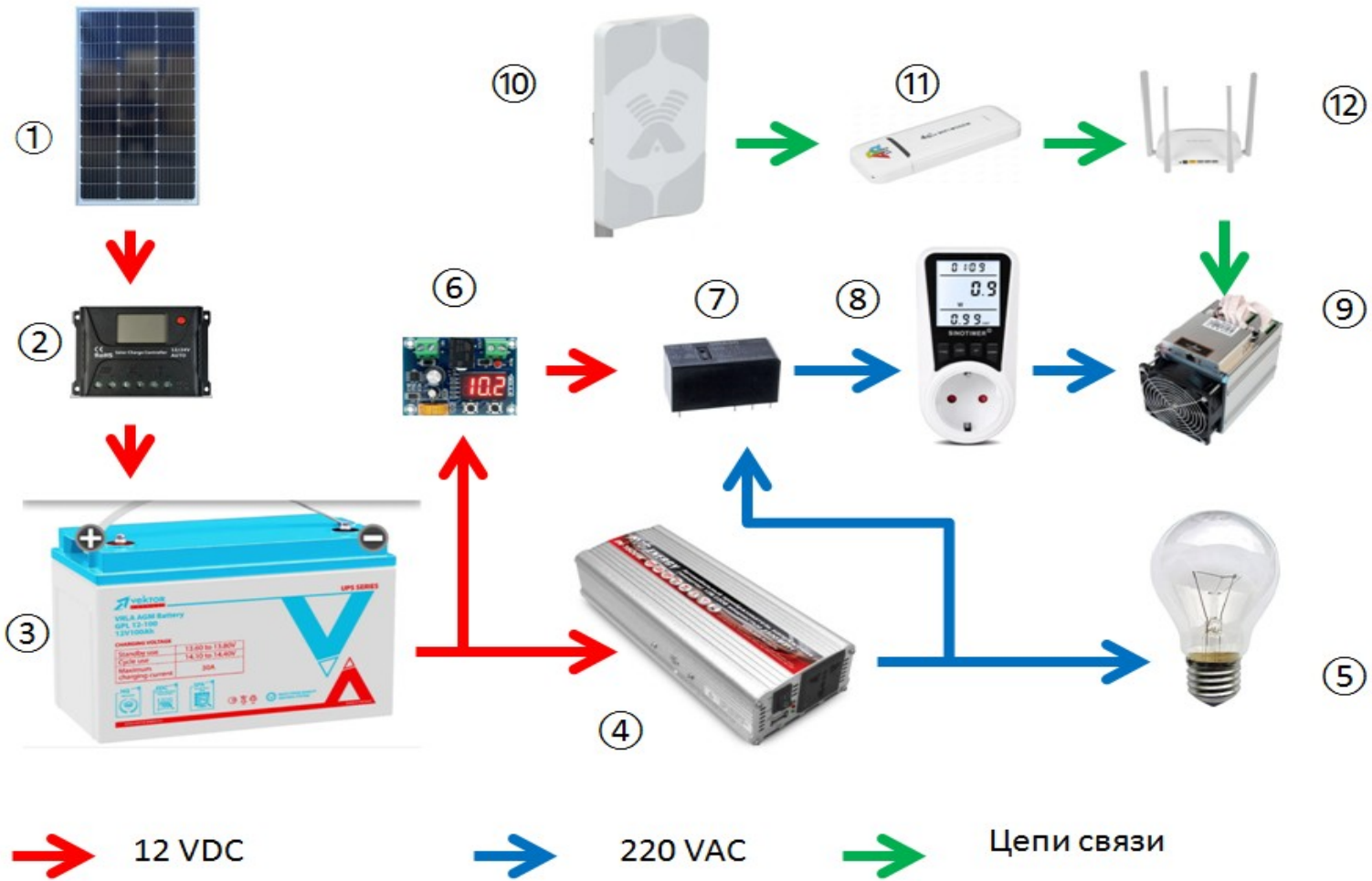
Проблема – избыток бесплатной энергии



Вопросы

1. Возможно ли?
2. Какой трафик?
3. Рентабельно ли?

Схемное решение



Испытания устройства



Расчетный доход за сегодня

0.00246635 ZEC



Доход за вчерашний день

0.00243371 ZEC

График

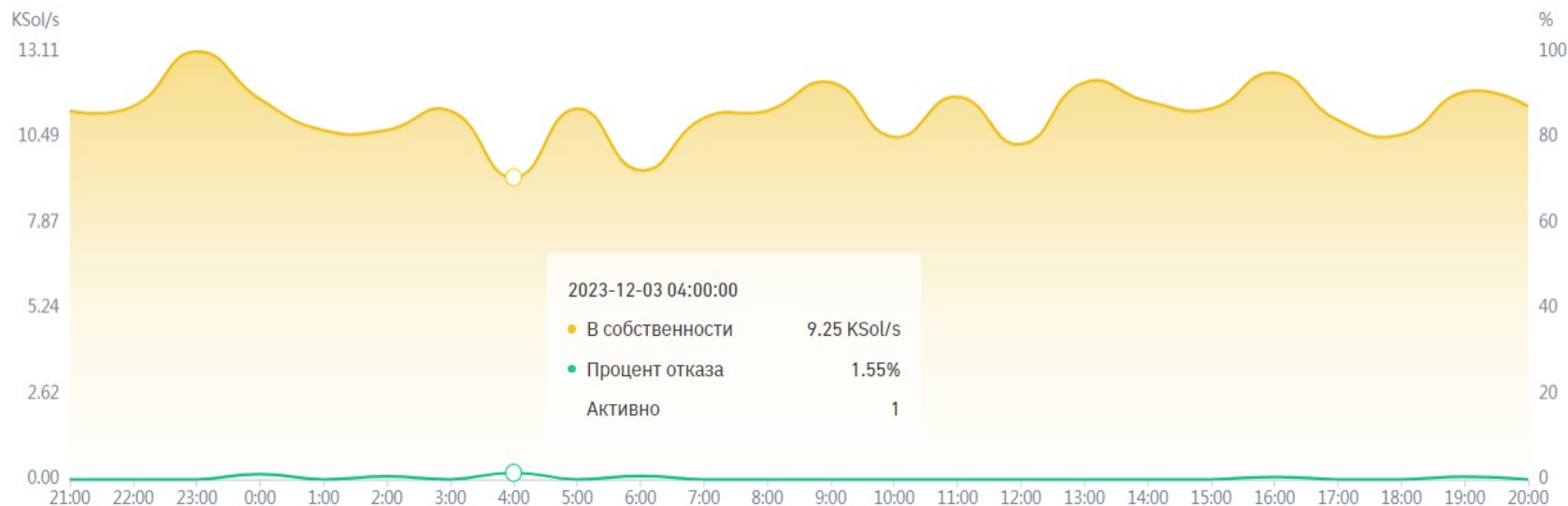
● В собственности ● Процент отказа

Ч

Д

📄 Загрузка

🔔 Настройка оповещений



Ответы. 1. Возможно. 2. Трафик - 1,54 Гб в месяц.

Экономика 1

Оборудование » ASIC-майнеры » Antminer Z9 Mini калькулятор майнинга

Изменить: Antminer Z9 Mini ▾

Русский ▾

Antminer Z9 Mini

☰ 1
алгоритмы

👁 20
монеты

🔍 10 kH/s
хешрейт

⚡ 300 W
потребляемая мощность

⚙ ASIC Hub (Non-SSH)
рекомендованное ПО

[Antminer Z9 Mini API](#)

ПО для мониторинга



Start Mining with Your Antminer Z9 Mini

Make the most of your hardware by using minerstat's optimized settings and

Antminer Z9 Mini — калькулятор прибыльности

Хешрейт	Потребляемая мощность	Валюта	Затраты на электроэнергию	Расчет вознаграждения
10 KH/s	300 W	RUB ▾	3.61 RUB/kWh	Текущее ▾

Показать результаты Первые 20 ▾

С предупреждениями Монеты Пулы с несколькими алгоритмами Marketplaces PPS pools PPLNS pools

[Вычислить](#)

#	НАИМЕНОВАНИЕ	АЛГОРИТМ	ПРИБЛ. В ДЕНЬ	ЗАТРАТЫ	ПРИБЛ. ДНЕВНАЯ ПРИБЫЛЬ
1	ZEC Zcash	Equihash 10 KH/s, 300 W	8.18 RUB (-0.0030 ZEC)	-25.99 RUB	-17.81 RUB
2	ZEN Horizen	Equihash 10 KH/s, 300 W	7.97 RUB (-0.0087 ZEN)	-25.99 RUB	-18.02 RUB
3	ARRR Pirate	Equihash 10 KH/s, 300 W	7.44 RUB (-0.42 ARRR)	-25.99 RUB	-18.55 RUB

Экономика 2

ZEC/USD

30,23 +0,16 (0,53%)

Dec 16 20:23:23

1д 3д 1м 3м 1г 5л



Выводы

- Солнечный майнинг возможен и технически и финансово
- В худшем случае – экономия на отоплении 33%
- Рынок – 185 млн. устройств
- Цепочка между энергией и деньгами становится короче
- Солнечные станции сами себя кормят



Спасибо за внимание



